

# Avvolgibile in PVC modello Super

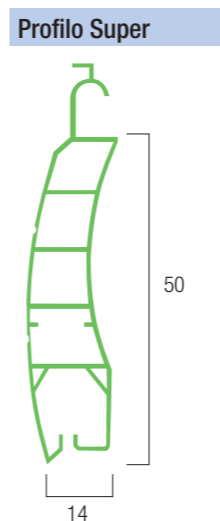


L'avvolgibile in pvc Super (peso specifico standard di circa kg. 4,800/mq) è realizzato con stecche auto-aggancianti (a doppia parete e con intersezioni di irrigidimento interni) che misurano 14 mm di base e 50 mm di altezza. Il profilo è dotato di un fermo laterale "antisfilamento" che serve a bloccare le

stecche. Normalmente, per larghezze e colori particolari, è consigliato l'utilizzo di rinforzi in ferro ad H. Questa tipologia di avvolgibili rispetta i requisiti previsti dalla normativa UNI EN 13659:2009.

## Caratteristiche tecniche

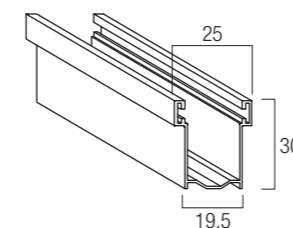
Dimensione profilo	Diametro di arrotolamento	Ingombro (mm) ø 60
14 x 50 mm	<p>H = Misure luce ∅ = Diam. di avvolg. su rullo</p>	<p>altezza -&gt; diametro</p> <p>1000 -&gt; 160 1200 -&gt; 160 1300 -&gt; 170 1400 -&gt; 180 1500 -&gt; 180 1600 -&gt; 190 1700 -&gt; 190 1800 -&gt; 210 1900 -&gt; 210 2000 -&gt; 220 2200 -&gt; 220 2400 -&gt; 230 2600 -&gt; 230 2800 -&gt; 240 3000 -&gt; 240 3300 -&gt; 270</p>
Peso per mq		
c.ca 4,8 Kg		
Massima larg. d'impiego		
2400 mm		
Barre per 1mt di altezza		
20		
Lung. massima di prod. (a barre)		
6500 mm		



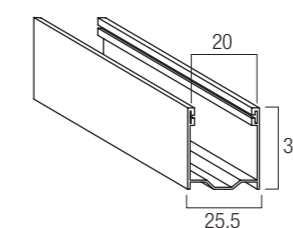
## Note e avvertenze

\*minimo di fatturazione per gli avvolgibili solo telo: 1,50 mq;  
\*rinforzi: si consigliano in rapporto 1:5 per le misure da 1,00 a 1,19 mt; in rapporto 1:3 per le misure da 1,20 a 1,69 mt; in rapporto 1:1 per le misure da 1,70 a 2,40 mt;  
\*Per i colori: 27 giallo 110 - 18 grigio scuro - 23 grigio scuro 704 - 17 verde bottiglia - 16 rosso vivo - 8 bleu - 20 testa di moro 29 marrone 25 - 33 legno F412 - 34 legno 09 - 76 marrone 8017 50 grigio 562 - 31 verde 6005 - 6 legno scuro - 60 mogano K7 61 - 71 legno K1 si consiglia l'applicazione del terminale in ferro o in alluminio estruso e l'inserimento della blindatura rapp. 1:3 (specificata non applicabile per il tipo Mignon); \*Avvertenza: L'azienda si esonera da qualsiasi responsabilità per eventuali imbarcamenti e scolorimenti delle tapparelle nei suddetti colori, con dimensioni superiori 1 mt di larghezza, anche se corredate di terminale in ferro, terminale in alluminio e blindatura in quanto la normativa in vigore ci obbliga ad utilizzare una tipologia di materiale che non garantisce la stabilità del prodotto. \*Mazzetta colori a pag. 38

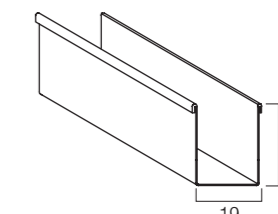
# Guide, terminali e accessori compatibili



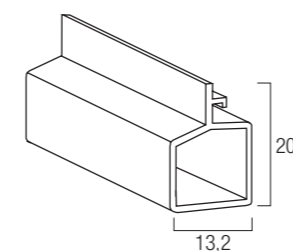
Guida in alluminio A30  
GUAL..30M  
19,5 x 30 mm



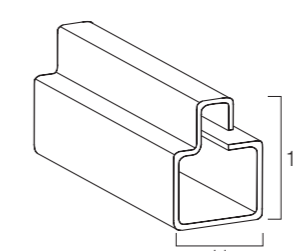
Guida in alluminio A27  
GUAL..27M  
25,5 x 30 mm



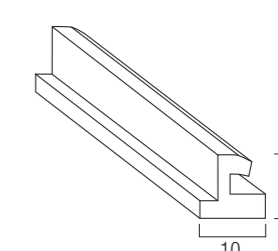
Guida in ferro  
GUIFERSM  
19 x 22 mm



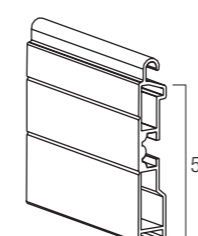
Terminale in pvc  
TERPVCPLA  
13,2 x 20,5 mm



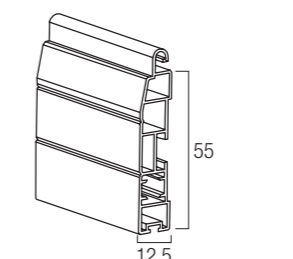
Terminale in ferro tipo E  
TERFERZIN  
11 x 19 mm



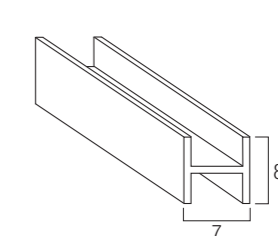
Terminale in gomma  
TERPVCPU  
10 x 10 mm



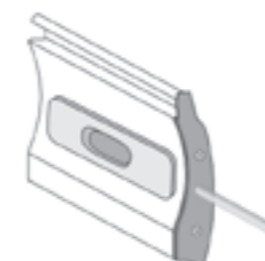
Terminale in alluminio A55  
TERAL..14M  
55 mm



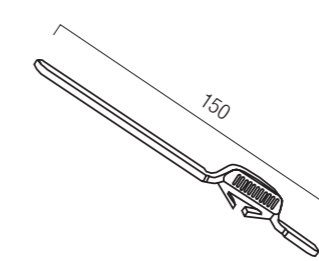
Terminale in pvc 55  
TERPVC55...  
12,5 x 55 mm



Blindatura per avvolgibile  
BLIA.HSER  
7 x 8 mm



Caten. intermedio di sicurezza per stecca  
CATSTE000M  
150 mm



Catenacciolo per terminale  
CATTER000  
150 mm