

Avvolgibile in PVC modello Genova

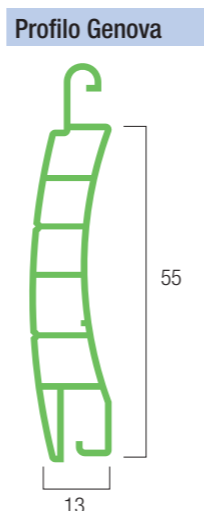


L'avvolgibile in pvc Genova (peso specif. standard di ca. kg. 5,000/mq) è realizzato con stecche auto-aggiacianti (a doppia parete e con intersezioni di irrigidimento interni) che misurano 13 mm di base e 55 mm di altezza. Il profilo è dotato di un fermo laterale "antisfilamento" che serve a bloccare le

stecche. Normalmente, per le larghezze e colori particolari, è consigliato l'utilizzo di rinforzi in ferro ad H. Questa tipologia di avvolgibili rispetta i requisiti previsti dalla normativa UNI EN 13659:2009.

Caratteristiche tecniche

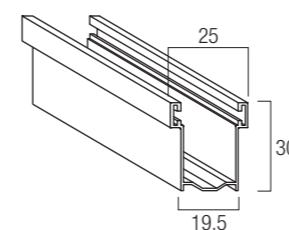
Dimensione profilo	Diametro di arrotolamento	Ingombro (mm) ø 60
13 x 55 mm		altezza -> diametro
Peso per mq		1000 -> 140
c.ca 5,0 Kg		1200 -> 155
Massima larg. d'impiego		1300 -> 165
2400 mm		1400 -> 170
Barre per 1mt di altezza		1500 -> 175
18		1600 -> 175
Lung. massima di prod. (a barre)		1700 -> 180
6500 mm		1800 -> 185
		1900 -> 185
		2000 -> 195
		2200 -> 200
		2400 -> 210
		2600 -> 215
	2800 -> 220	
	3000 -> 230	
	3300 -> 240	



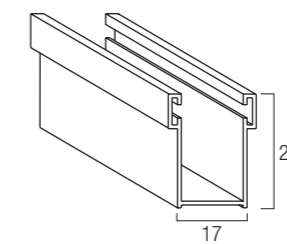
Note e avvertenze

*minimo di fatturazione per gli avvolgibili solo telo: 1,50 mq;
 *rinforzi: si consigliano in rapporto 1:5 per le misure da 1,00 a 1,19 mt; in rapporto 1:3 per le misure da 1,20 a 1,69 mt; in rapporto 1:1 per le misure da 1,70 a 2,40 mt;
 *Per i colori: 27 giallo 110 - 18 grigio scuro - 23 grigio scuro 704 - 17 verde bottiglia - 16 rosso vivo - 8 bleu - 20 testa di moro 29 marrone 25 - 33 legno F412 - 34 legno 09 - 76 marrone 8017 50 grigio 562 - 31 verde 6005 - 6 legno scuro - 60 mogano K7 61 noce K21 - 71 legno K1 si consiglia l'applicazione del terminale in ferro o in alluminio estruso e l'inserimento della blindatura rapp. 1:3 (specificata non applicabile per il tipo Mignon); *Avvertenza: L'azienda si esonera da qualsiasi responsabilità per eventuali imbarcamenti e scolorimenti delle tapparelle nei suddetti colori, con dimensioni superiori 1 mt di larghezza, anche se corredate di terminale in ferro, terminale in alluminio e blindatura in quanto la normativa in vigore ci obbliga ad utilizzare una tipologia di materiale che non garantisce la stabilità del prodotto. *Mazzetta colori a pag. 38

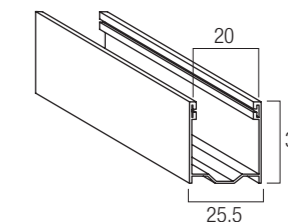
Guide, terminali e accessori compatibili



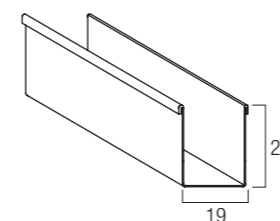
Guida in alluminio A30
GUAL..30M
19,5 x 30 mm



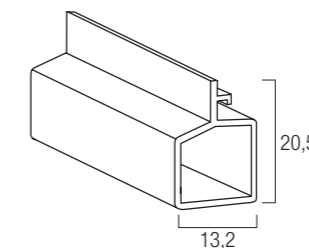
Guida in alluminio A28
GUAL..28M
17 x 28 mm



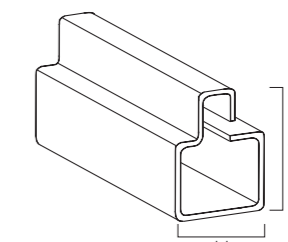
Guida in alluminio A27
GUAL..27M
25,5 x 30 mm



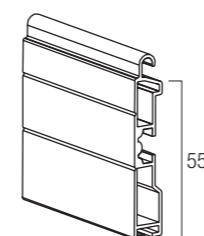
Guida in ferro
GUIFERSM
19 x 22 mm



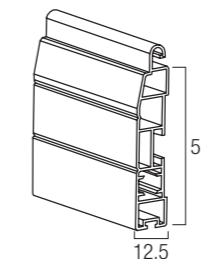
Terminale in pvc
TERPVCPLA
13,2 x 20,5 mm



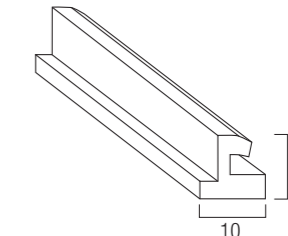
Terminale in ferro tipo E
TERFERZIN
11 x 19 mm



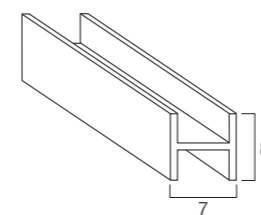
Terminale in alluminio A55
TERAL..14M
55 mm



Terminale in pvc 55
TERPVC55...
12,5 x 55 mm



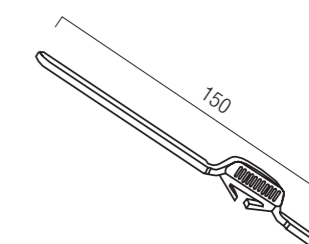
Terminale in gomma
TERPVCUDU
10 x 10 mm



Blindatura per avvolgibile
BLIA.HSER
7 x 8 mm



Caten. intermedio di sicurezza per stecca
CATSTE000M
150 mm



Catenacciolo per terminale
CATTER000
150 mm