

Avvolgibile in PVC modello Europa

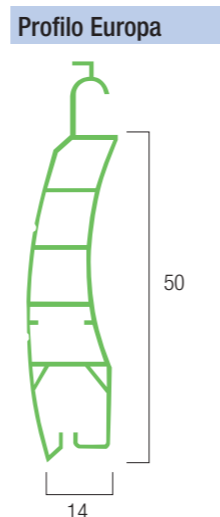


L'avvolgibile in pvc Europa (peso specifico standard di circa kg. 4,000/mq) è realizzato con stecche auto-aggiacianti (a doppia parete e con intersezioni di irrigidimento interni) che misurano 14 mm di base e 50 mm di altezza. Il profilo è dotato di un fermo laterale "antisfilamento" che serve a bloccare le

stecche. Normalmente, per larghezze e colori particolari, è consigliato l'utilizzo di rinforzi di ferro ad H. Questa tipologia di avvolgibili rispetta i requisiti previsti dalla normativa UNI EN 13659:2009.

Caratteristiche tecniche

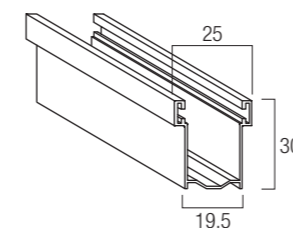
Dimensione profilo	Diametro di arrotolamento	Ingombro (mm) ø 60
14 x 50 mm	<p>H = Misure luce ∅ = Diam. di avvolg. su rullo</p>	<p>altezza -> diametro</p> <p>1000 -> 160 1200 -> 160 1300 -> 170 1400 -> 180 1500 -> 180 1600 -> 190 1700 -> 190 1800 -> 210 1900 -> 210 2000 -> 220 2200 -> 220 2400 -> 230 2600 -> 230 2800 -> 240 3000 -> 240 3300 -> 270</p>
Peso per mq		
c.ca 4,0 Kg		
Massima larg. d'impiego		
2400 mm		
Barre per 1mt di altezza		
20		
Lung. massima di prod. (a barre)		
6500 mm		



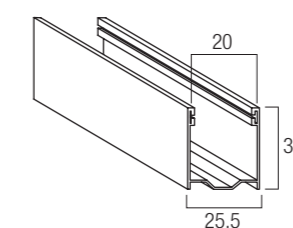
Note e avvertenze

*minimo di fatturazione per gli avvolgibili solo telo: 1,50 mq;
*rinforzi: si consigliano in rapporto 1:5 per le misure da 1,00 a 1,19 mt; in rapporto 1:3 per le misure da 1,20 a 1,69 mt; in rapporto 1:1 per le misure da 1,70 a 2,40 mt;
*Per i colori: 27 giallo 110 - 18 grigio scuro - 23 grigio scuro 704 - 17 verde bottiglia - 16 rosso vivo - 8 bleu - 20 testa di moro 29 marrone 25 - 33 legno F412 - 34 legno 09 - 76 marrone 8017 50 grigio 562 - 31 verde 6005 - 6 legno scuro - 60 mogano K7 61 - 71 legno K1 si consiglia l'applicazione del terminale in ferro o in alluminio estruso e l'inserimento della blindatura rapp. 1:3 (specificata non applicabile per il tipo Mignon); *Avvertenza: L'azienda si esonera da qualsiasi responsabilità per eventuali imbarcamenti e scolorimenti delle tapparelle nei suddetti colori, con dimensioni superiori 1 mt di larghezza, anche se corredate di terminale in ferro, terminale in alluminio e blindatura in quanto la normativa in vigore ci obbliga ad utilizzare una tipologia di materiale che non garantisce la stabilità del prodotto. *Mazzetta colori a pag. 38

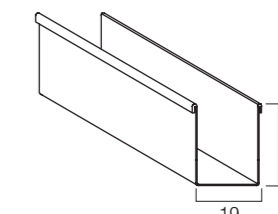
Guide, terminali e accessori compatibili



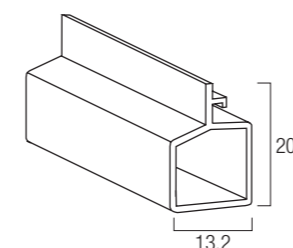
Guida in alluminio A30
GUAL..30M
19,5 x 30 mm



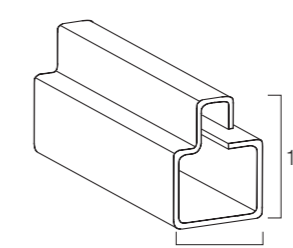
Guida in alluminio A27
GUAL..27M
25,5 x 30 mm



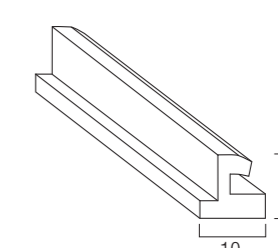
Guida in ferro
GUIFERSM
19 x 22 mm



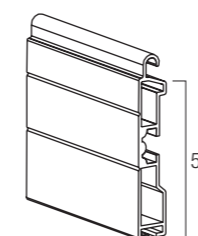
Terminale in pvc
TERPVCPLA
13,2 x 20,5 mm



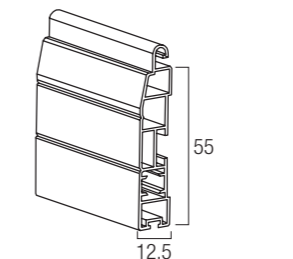
Terminale in ferro tipo E
TERFERZIN
11 x 19 mm



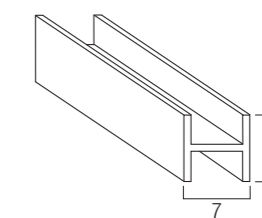
Terminale in gomma
TERPVCPU
10 x 10 mm



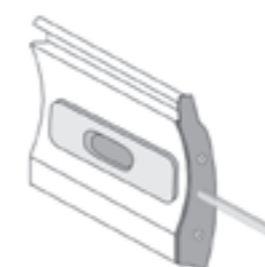
Terminale in alluminio A55
TERAL..14M
55 mm



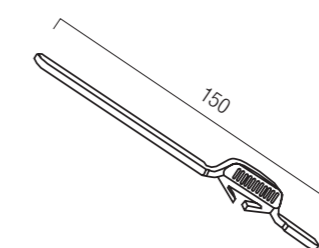
Terminale in pvc 55
TERPVC55...
12,5 x 55 mm



Blindatura per avvolgibile
BLIA.HSER
7 x 8 mm



Caten. intermedio di sicurezza per stecca
CATSTE000M
150 mm



Catenacciolo per terminale
CATTER000
150 mm