

# Avvolgibile in Alluminio coibentato a foro largo con poliuretano media densità **ARIALUCE**




## La Differenza

foro tradizionale



foro largo **ARIALUCE**



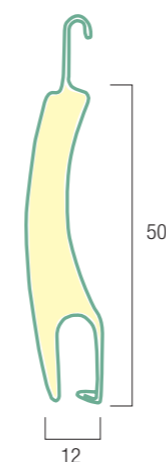
La sua caratteristica fondamentale consiste nella particolare asola lunga presente nella stecca, che permette, ad avvolgibile abbassato, una significativa areazione e illuminazione dell'ambiente, a differenza dell'avvolgibile tradizionale.

La dimensione del foro (altezza 5,5 mm, larghezza 180 mm), nettamente superiore a quello tradizionale (altezza 2 mm, larghezza 17 mm) favorisce, a tapparella abbassata, **l'agevole riciclo dell'aria all'interno dell'abitazione e, nel contempo, l'entrata della luce solare.**

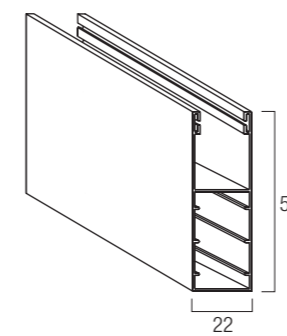
## Caratteristiche tecniche

Dimensione profilo	Diametro di arrotolamento	Ingombro (mm) ø 60
12 x 50 mm	<p>H = Misure luce ø = Diam. di avvolg. su rullo</p>	altezza -> diam.
Peso per mq		1000 -> 150
c.ca 5,0 Kg		1200 -> 155
Spessore alluminio		1300 -> 160
0,50 mm		1400 -> 165
Barre per 1mt di altezza		1500 -> 170
20		1600 -> 175
Larghezza max consentita		1700 -> 180
4,20 mt lin.		1800 -> 185
		1900 -> 190
		2000 -> 195
		2200 -> 200
		2400 -> 205
	2600 -> 210	
	2800 -> 220	
	3000 -> 230	
	3300 -> 240	

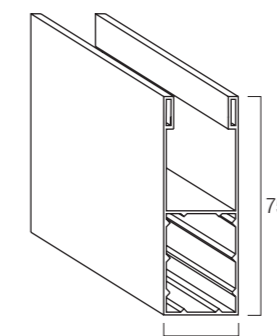
## Profilo Arialuce



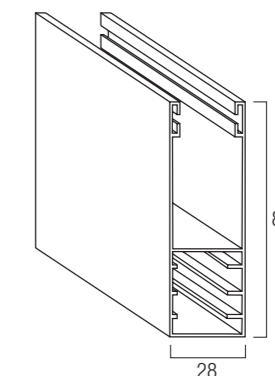
## Guide, terminali e accessori compatibili



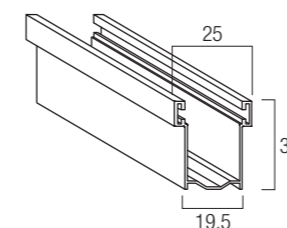
**Guida in alluminio A53**  
GUAL..53M  
22 x 53 mm



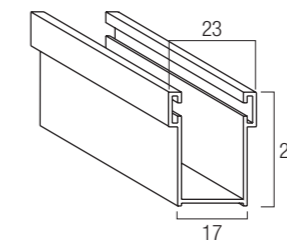
**Guida in alluminio A75**  
GUAL..75M  
27 x 75 mm



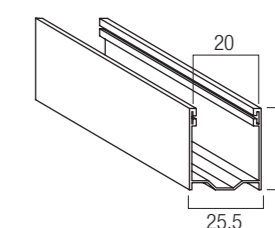
**Guida in alluminio A80**  
GUAL..80M  
28 x 80 mm



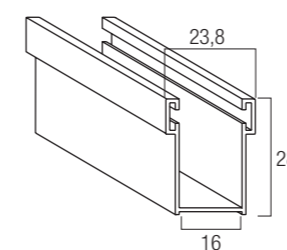
**Guida in alluminio A30**  
GUAL..30M  
19,5 x 30 mm



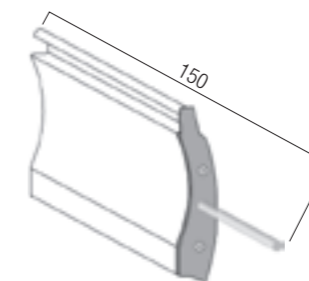
**Guida in alluminio A28**  
GUAL..28M  
17 x 28 mm



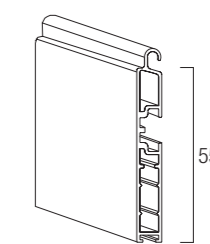
**Guida in alluminio A27**  
GUAL..27M  
25,5 x 30 mm



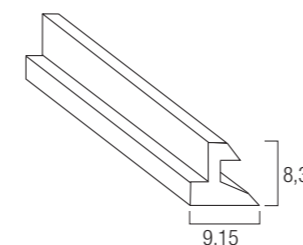
**Guida in alluminio A16**  
GUAL..16M  
16 x 28 mm



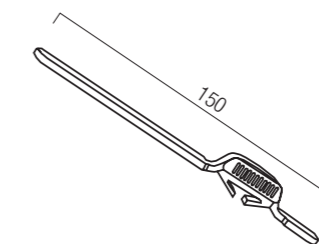
**Caten. intermedio di sicurezza per stecca**  
CATSTE000M  
150 mm



**Terminale in alluminio 9 x 55**  
TERAL..09M  
55 mm



**Terminale in pvc per Arialuce**  
TERPVCAL  
9,15 x 8,3 mm



**Catenacciolo per terminale**  
CATTER000  
150 mm