

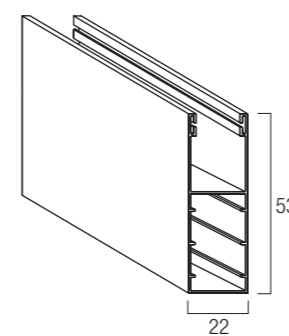
Avvolgibile in Alluminio estruso Tipo AE 55



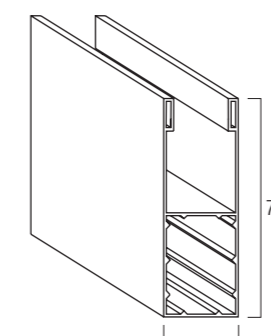
Tempi di consegna 20 gg lavorativi.

Profilo in alluminio estruso per avvolgibile ad alta stabilità e lunga durata, senza alcuna manutenzione.

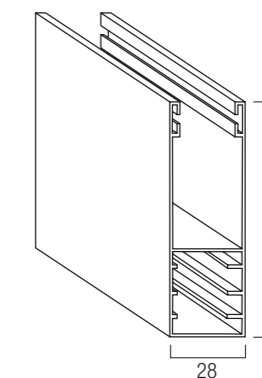
Guide, terminali e accessori compatibili



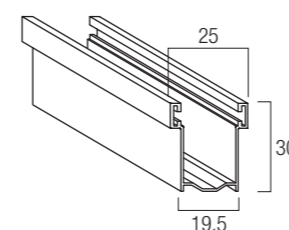
Guida in alluminio A53
GUIAL..53M
22 x 53 mm



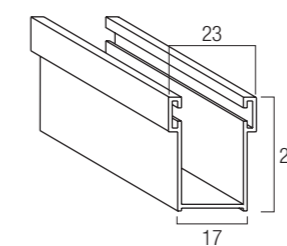
Guida in alluminio A75
GUIAL..75M
27 x 75 mm



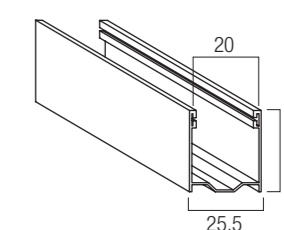
Guida in alluminio A80
GUIAL..80M
28 x 80 mm



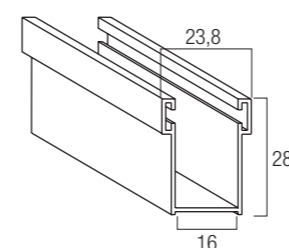
Guida in alluminio A30
GUIAL..30M
19,5 x 30 mm



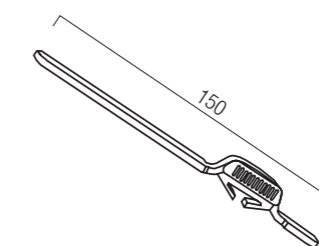
Guida in alluminio A28
GUIAL..28M
17 x 28 mm



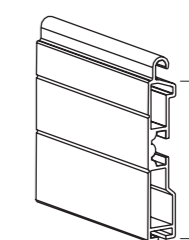
Guida in alluminio A27
GUIAL..27M
25,5 x 30 mm



Guida in alluminio A16
GUIAL..16M
16 x 28 mm



Catenacciolo per terminale
CATER000
150 mm

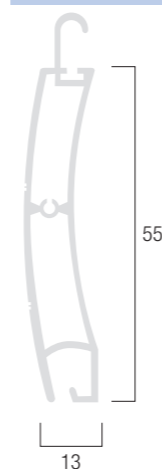


Terminale in alluminio A55
TERAL..14M
55 mm

Caratteristiche tecniche

Misura nominale	Diametro di arrotolamento	Ingombro (mm) ø 60
13 x 55 mm	<p>Diametri calcolati con molla maxi</p>	altezza -> diametro
Peso per mq		1000 -> 150
c.ca 8,5 Kg		1200 -> 160
Larg. massima consigliata		1300 -> 170
4200 mm		1400 -> 170
Barre per 1mt di altezza		1500 -> 180
18		1600 -> 185
		1700 -> 185
		1800 -> 190
		1900 -> 193
		2000 -> 200
		2200 -> 205
		2400 -> 210
		2600 -> 223
	2800 -> 227	
	3000 -> 232	
	3300 -> 245	

Profilo AE 55



*minimo di fatturazione per gli avvolgibili solo telo: 1,20 mq

Per gli ordini inferiori a cca. 35 mq dei profili in alluminio estruso, è previsto un onere di € 280,00 (al netto dello sconto) in quanto contributo per il non raggiungimento lotto minimo, ad eccezione dei colori Bianco RAL 9010, Testa di moro RAL 8019, Avorio RAL 1013, Grigio RAL 7004, Verde RAL 6005, Marrone RAL 8017.