

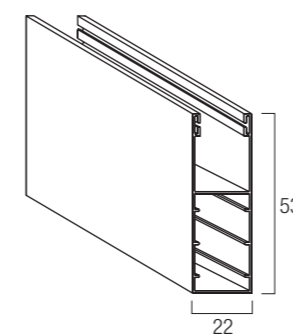
Avvolgibile in Alluminio estruso Tipo AE 45



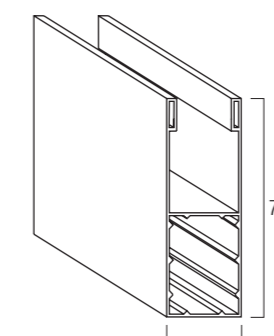
Tempi di consegna 20 gg lavorativi.

Profilo in alluminio estruso per avvolgibile ad alta stabilità e lunga durata, senza alcuna manutenzione.

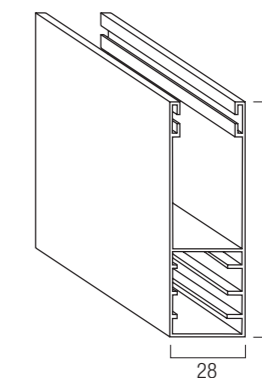
Guide, terminali e accessori compatibili



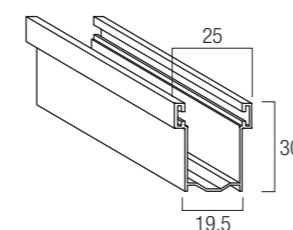
Guida in alluminio A53
GUIAL..53M
22 x 53 mm



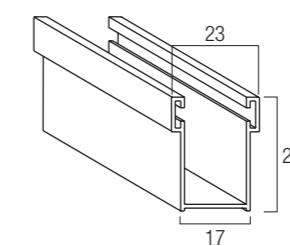
Guida in alluminio A75
GUIAL..75M
27 x 75 mm



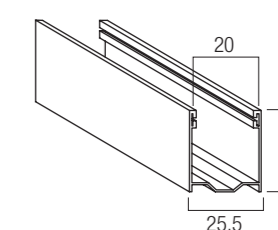
Guida in alluminio A80
GUIAL..80M
28 x 80 mm



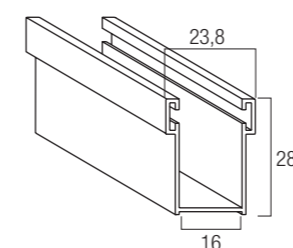
Guida in alluminio A30
GUIAL..30M
19,5 x 30 mm



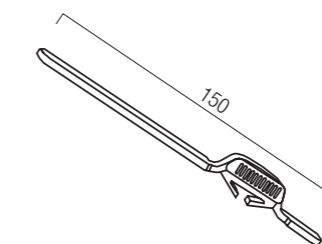
Guida in alluminio A28
GUIAL..28M
17 x 28 mm



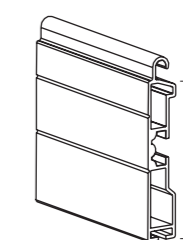
Guida in alluminio A27
GUIAL..27M
25,5 x 30 mm



Guida in alluminio A16
GUIAL..16M
16 x 28 mm



Catenacciolo per terminale
CATER000
150 mm

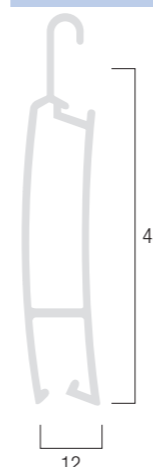


Terminale in alluminio A55
TERAL..14M
55 mm

Caratteristiche tecniche

Misura nominale	Diametro di arrotolamento	Ingombro (mm) ø 60
12 x 45 mm	<p>Diametri calcolati con molla maxi</p>	altezza -> diametro
Peso per mq		1000 -> 160
c.ca 10,0 Kg		1200 -> 170
Larg. massima consigliata		1300 -> 175
4200 mm		1400 -> 180
Barre per 1mt di altezza		1500 -> 190
22		1600 -> 190
		1700 -> 195
		1800 -> 200
		1900 -> 207
		2000 -> 210
		2200 -> 220
		2400 -> 227
		2600 -> 232
		2800 -> 242
		3000 -> 250
	3300 -> 260	

Profilo AE 45



*minimo di fatturazione per gli avvolgibili solo telo: 1,20 mq

Per gli ordini inferiori a cca. 35 mq dei profili in alluminio estruso, è previsto un onere di € 280,00 (al netto dello sconto) in quanto contributo per il non raggiungimento lotto minimo, ad eccezione dei colori Bianco RAL 9010, Testa di moro RAL 8019, Avorio RAL 1013, Grigio RAL 7004, Verde RAL 6005, Marrone RAL 8017.