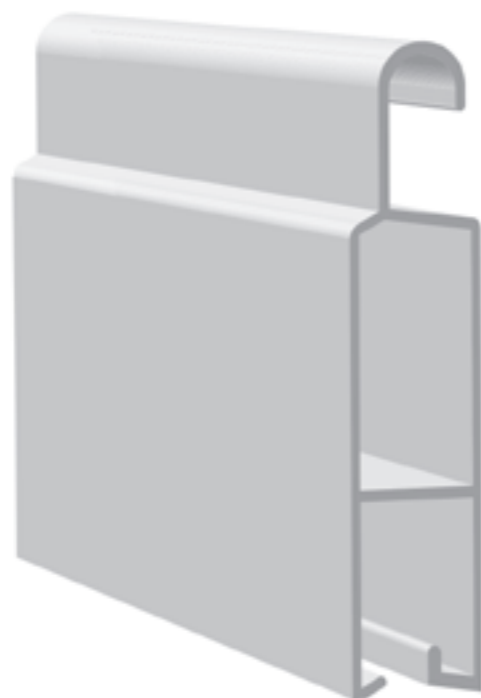


# Avvolgibile in Alluminio estruso

## Tipo AE 27



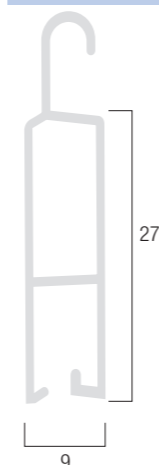
Tempi di consegna 20 gg lavorativi.

Profilo in alluminio estruso per avvolgibile ad alta stabilità e lunga durata, senza alcuna manutenzione.

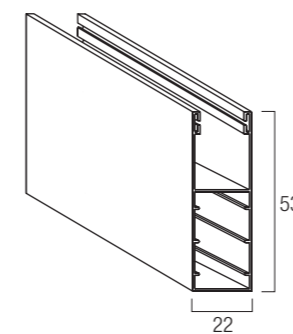
### Caratteristiche tecniche

Misura nominale	Diametro di arrotolamento	Ingombro (mm) ø 60
9 x 27 mm	<p>Diametri calcolati con molla maxi</p>	altezza -> diametro
Peso per mq		1000 -> 148
c.ca 9,5 Kg		1200 -> 152
Larg. massima consigliata		1300 -> 161
3500 mm		1400 -> 166
Barre per 1mt di altezza		1500 -> 175
37		1600 -> 180
		1700 -> 180
		1800 -> 190
		1900 -> 190
		2000 -> 195
		2200 -> 200
		2400 -> 200
		2600 -> 220
	2800 -> 230	
	3000 -> 230	
	3300 -> 240	

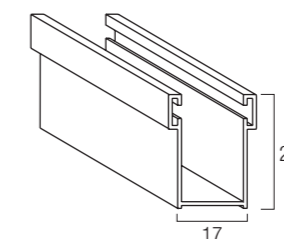
### Profilo AE 27



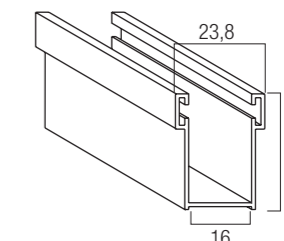
## Guide, terminali e accessori compatibili



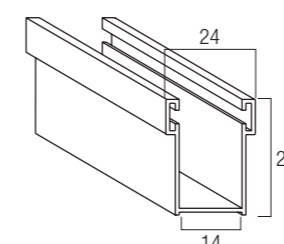
**Guida in alluminio A53**  
GUIAL..53M  
22 x 53 mm



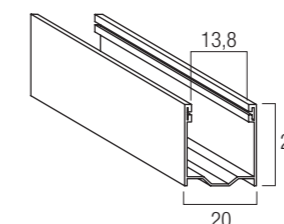
**Guida in alluminio A28**  
GUIAL..28M  
17 x 28 mm



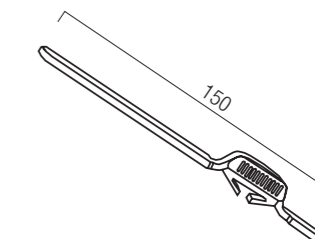
**Guida in alluminio A16**  
GUIAL..16M  
16 x 28 mm



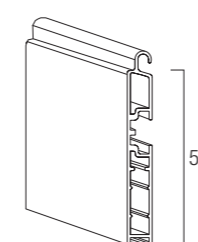
**Guida in alluminio A14**  
GUIAL..14M  
14 x 28 mm



**Guida in alluminio A25**  
GUIAL..25M  
20 x 25 mm



**Catenacciolo per terminale**  
CATER000  
150 mm



**Terminale in alluminio 9 x 55**  
TERAL..09M  
55 mm

\*minimo di fatturazione per gli avvolgibili solo telo: 1,20 mq

Per gli ordini inferiori a cca. 35 mq dei profili in alluminio estruso, è previsto un onere di € 280,00 (al netto dello sconto) in quanto contributo per il non raggiungimento lotto minimo, ad eccezione dei colori Bianco RAL 9010, Testa di moro RAL 8019, Avorio RAL 1013, Grigio RAL 7004, Verde RAL 6005, Marrone RAL 8017.